

いきいき広場の活用について

- 新庁舎といきいき広場の整備の目的を明確にすること。
- 福祉機能との連携が図れるようなレイアウトにすること。
- 用途変更可能スペース及び移転可能スペースを効率的に活用すること。
- 市民が利用しやすい配置となるようにすること。

いきいき広場の活用イメージ図

一体的に検討

市庁舎

いきいき広場

イメージ
①

ワンストップ窓口

災害時拠点

議会と監査機能の移転

市長	企画	こども	教育
総務	都市政策	会計	
市民総合窓口			

議会機能	福祉
監査	

イメージ
②

災害時拠点

駅前ワンストップ窓口

市長	企画	教育	監査
総務	都市政策	会計	
市民総合窓口		議会機能	

市民窓口(医療・年金)	福祉
	こども

イメージ
③

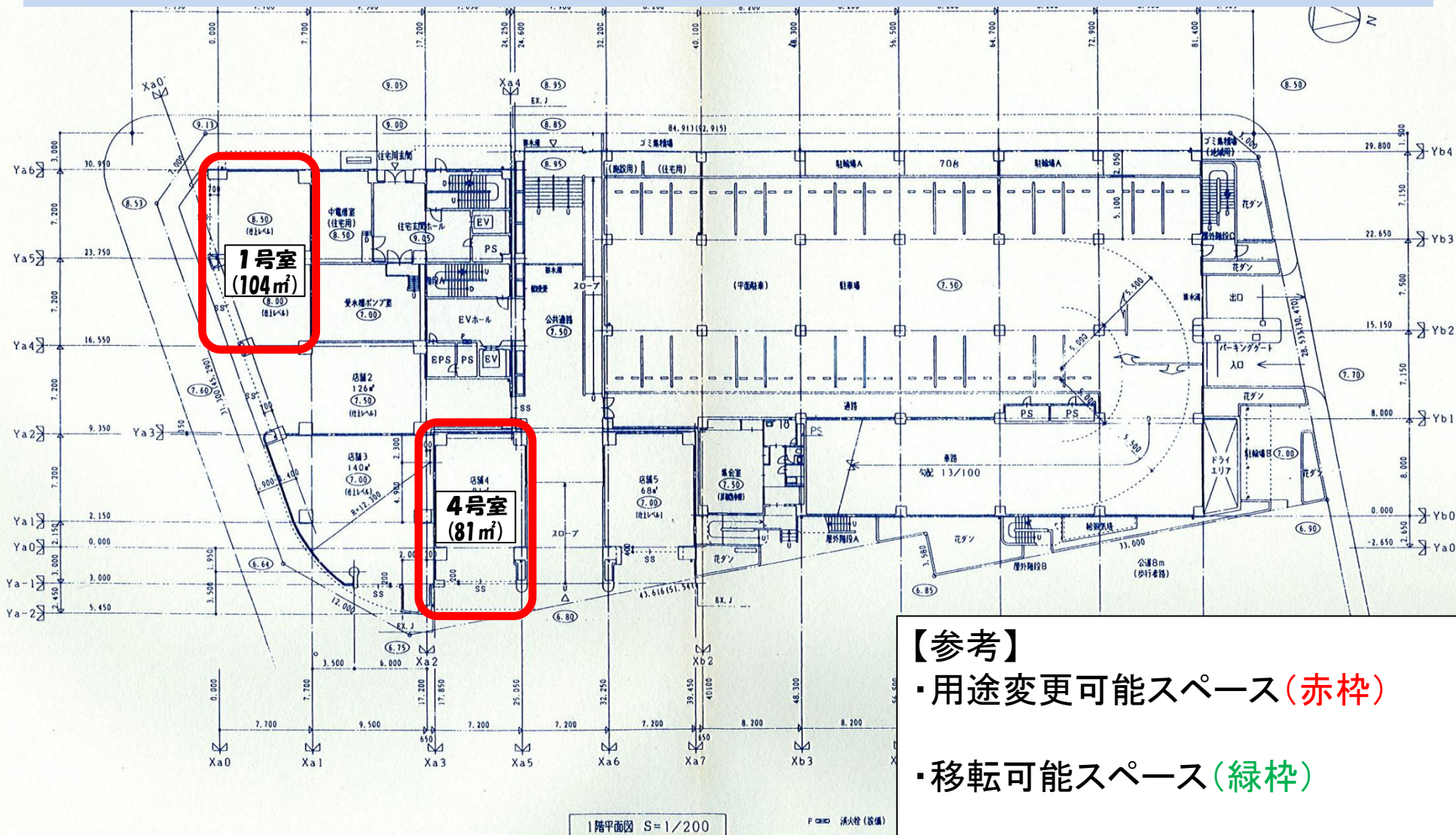
災害時拠点

こども福祉
ワンストップ窓口

市長	企画	監査
総務	都市政策	会計
市民総合窓口		議会機能

福祉	
教育	こども

いきいき広場の活用(1階)



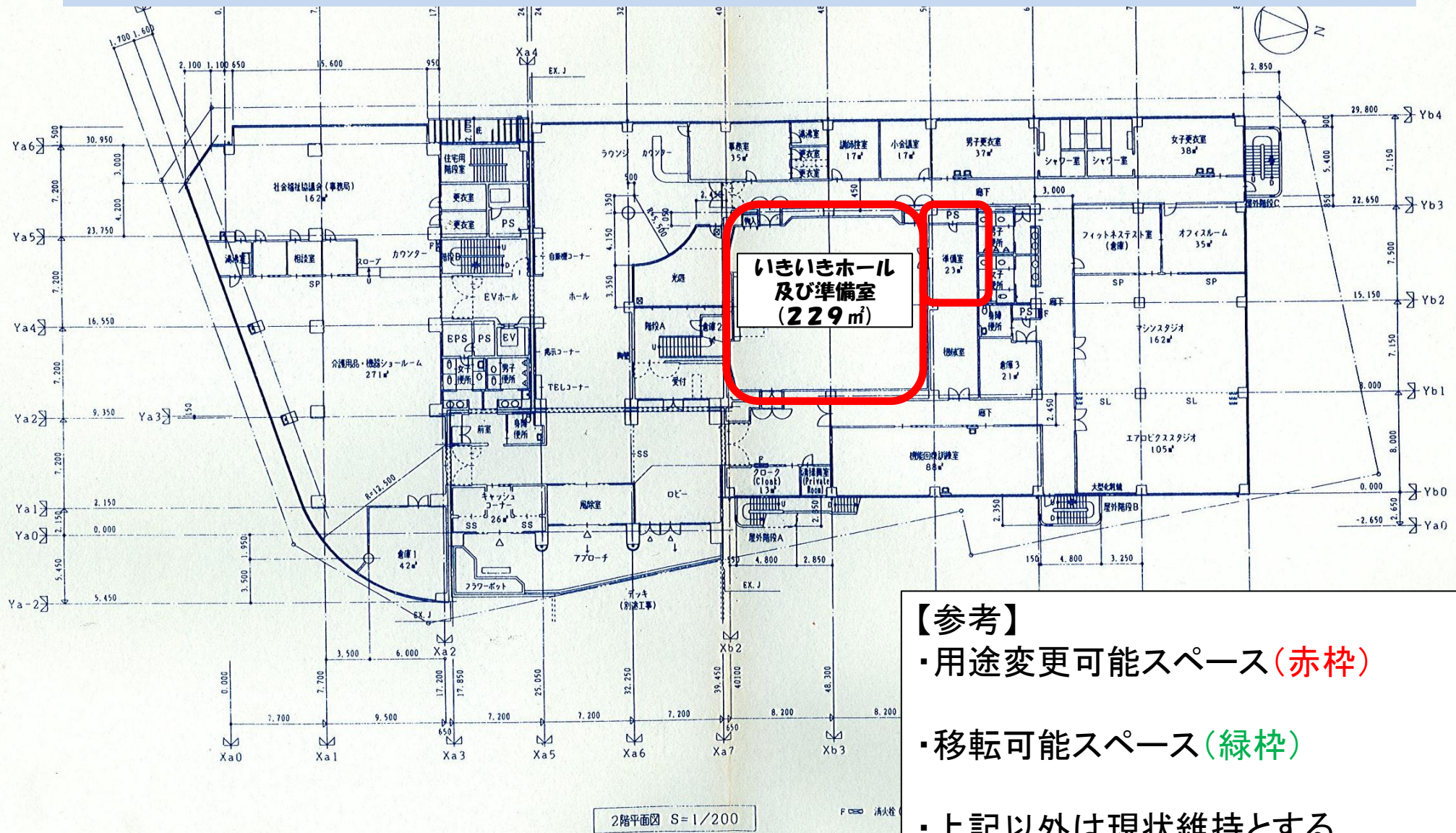
【参考】

- ・用途変更可能スペース(赤枠)
- ・移転可能スペース(緑枠)
- ・上記以外は現状維持とする

F 80 消火栓(設備)

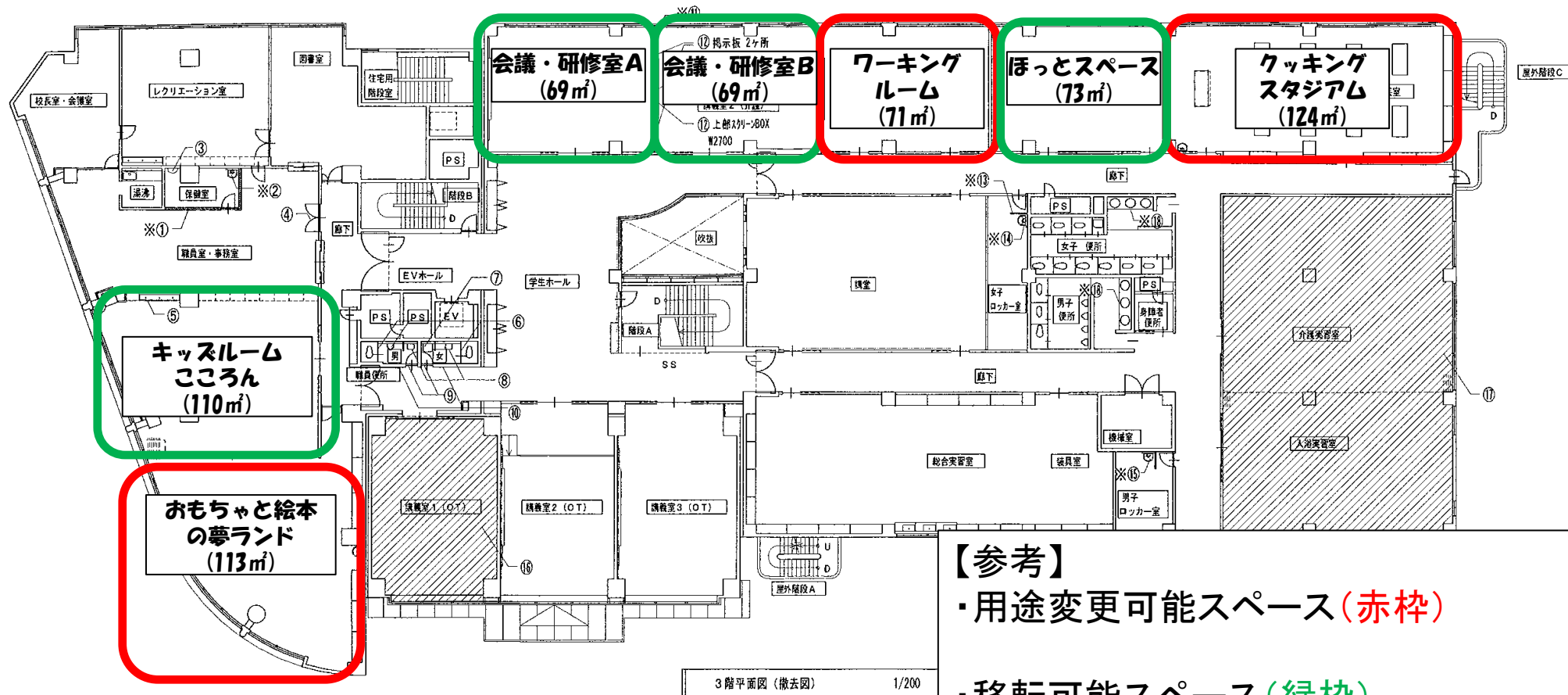
駐車台数 3
合計駐車台数 9

いきいき広場の活用(2階)



- 【参考】
- ・用途変更可能スペース (赤枠)
- ・移転可能スペース (緑枠)
- ・上記以外は現状維持とする

いきいき広場の活用(3階)



- 【参考】
- ・用途変更可能スペース (赤枠)
 - ・移転可能スペース (緑枠)
 - ・上記以外は現状維持とする